

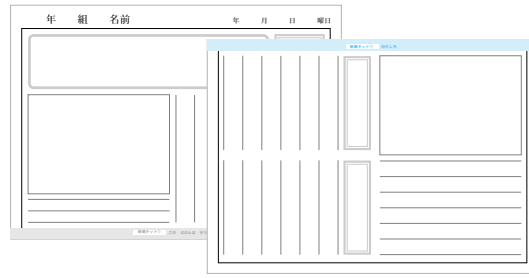
● 用意するもの



はさみ



のり



印刷した新聞キット

新聞キットは
①と②の2枚で
1セットだよ!




● 組み立て方



新聞キット①の下の、灰色の部分を切り落とす。




新聞キット②の下の、水色の部分にのりをつける。



新聞キット①を上にして、2枚をはりあわせる。

完成!!



2種類の新聞を用意しているよ。
タイトルが大きく書ける記事、
インタビューを入れられる記事、
たっぷり文字が書ける記事など
内容にあわせて使ってね。